



MAKSYMALNA WYGODA
WYNAJEM NA MIESIĄCE



Nissan Qua

Cena katalogowa wybranej specyfikacji: 135 800,00 zł brutto

110 406,50 zł netto

Dane Pojazdu

Model Nowy Sportage

Pojemność silnika 1.6

Rodzaj silnika T-GDI MHEV

Skrzynia biegów 7 DCT (automatyczna) 2WD

Typ paliwa PB

Moc 150 KM

Rok modelowy 2022

Specyfikacja

Bezpieczeństwo:

- Poduszki powietrzne czołowe dla kierowcy i pasażera, system dezaktywacji poduszki powietrznej pasażera
- Poduszki powietrzne boczne dla kierowcy i pasażera oraz pełnowymiarowe kurtyny powietrzne dla pasażerów przednich i tylnych siedzeń
- Centralna poduszka powietrzna w fotelu kierowcy
- System stabilizacji toru jazdy ESC, system wspomagający pokonywanie podjazdów HAC, system zapobiegający blokowaniu się kół podczas hamowania ABS, system kontroli zjazdu ze wznieśnienia DBC, system stabilizacji toru jazdy przyczepy TSA, autonomiczny hamulec pokolizyjny MCB
- System mocowania fotelików dziecięcych ISOFIX na tylnej kanapie
- Światła mijania i drogowe wykonane w technologii LED z funkcją automatycznych świateł drogowych
- Czujnik zmierzchu automatycznie włączający i wyłączający światła mijania
- Światła do jazdy dziennej wykonane w technologii LED
- Światła przednie pozycyjne wykonane w technologii LED
- Światła tylne pozycyjne wykonane w technologii LED
- Zagłówki przednie z regulacją wysokości
- Zagłówki tylne z regulacją wysokości
- Aktywny tempomat



MAKSYMALNA WYGODA
WYNAJEM NA MIESIĄCE



- Asystent utrzymania pasa ruchu LKA
- System autonomicznego hamowania z funkcją wykrywania pojazdów, pieszych i rowerzystów FCA
- Inteligentny ogranicznik prędkości ISLA
- Asystent utrzymania auta pośrodku pasa ruchu LFA
- System powiadamiania ratunkowego E-CALL
- Przednie światła przeciwmgielne wykonane w technologii LED

Technologia / Komfort

- Elektryczny hamulec postojowy z funkcją Auto Hold
- Regulacja wysokości przednich pasów bezpieczeństwa
- Przednia szyba akustyczna
- Lusterka zewnętrzne z kierunkowskazami LED
- Lusterka zewnętrzne regulowane elektrycznie z funkcją podgrzewania
- Lusterka zewnętrzne składane elektrycznie
- Relingi dachowe
- Regulacja wysokości fotela kierowcy
- Składana i dzielona tylna kanapa w proporcji 40:20:40
- Tylny podłokietnik z uchwytem na kubki
- Kieszeń w oparciu fotela kierowcy
- Kieszeń w oparciu fotela pasażera
- Uchwyty do składania oparcia tylnej kanapy w bagażniku
- Elektrycznie sterowane szyby przednie i tylne, funkcja automatycznej pracy po stronie kierowcy
- Podłokietnik przedni ze schowkiem (dla DCT)
- Podłokietnik przedni ze schowkiem i podłużną regulacją (dla MT)
- Schowek pod podłogą bagażnika
- Haczyki w bagażniku
- Osłony przeciwsłoneczne z lusterkiem i oświetleniem
- Klimatyzacja automatyczna trójstrefowa
- Nawiewy dla drugiego rzędu z funkcją regulacji temperatury trzeciej strefy
- Funkcja automatycznego odparowywania przedniej szyby
- Przednie oraz tylne czujniki parkowania
- Czujnik deszczu z automatycznymi wycieraczkami
- Zestaw wskaźników kierowcy z 4,2-calowym kolorowym wyświetlaczem
- Elektrochromatyczne lusterko wsteczne
- Wskaźnik niskiego poziomu płynu do spryskiwacza
- Tempomat
- Funkcja wyboru trybu jazdy
- Funkcja pomiaru ciśnienia w oponach z odczytem danych
- Tylna kamera cofania z dynamicznymi liniami ułatwiającymi parkowanie
- Funkcja przypomnienia o sprawdzeniu tylnych siedzeń
- Porty USB / USB C w konsoli środkowej



MAKSYMALNA WYGODA
WYNAJEM NA MIESIĄCE



- Porty USB w oparciach foteli przednich
- Gniazdo 12V w konsoli centralnej
- Gniazdo 12V w bagażniku
- Port USB-C do ładowania urządzeń przenośnych w konsoli centralnej
- 12,3-calowy ekran nawigacji satelitarnej, radio DAB, usługi cyfrowe Kia Connect, interfejs Apple CarPlay / Android Auto
- 6 głośników
- Port USB w konsoli centralnej do transmisji danych
- Kierownica z przyciskami do sterowania systemem audio i obsługi systemu Bluetooth
- System Bluetooth z zestawem głośnomówiącym
- Centralny zamek sterowany z pilota, składany kluczyk
- Immobilizer
- Selektor skrzyni biegów typu Shift By Wire dla automatycznej przekładni
- Wielofunkcyjny panel dotykowy dostosowujący przyciski w zależności od wybranego trybu - multimedia / klimatyzacja
- Przyciemniane szyby tylne
- Elektryczna regulacja podparcia lędźwiowego odcinka kręgosłupa fotela kierowcy
- Podgrzewane fotele przednie z trójstopniową regulacją
- Podgrzewane skrajne tylne siedzenia
- Panel tylny fotela kierowcy z kieszenią, haczykiem i portem USB-C
- Panel tylny fotela pasażera z kieszenią, haczykiem i portem USB-C
- Funkcja bezpieczeństwa i automatycznej pracy szyb z przodu
- Podgrzewana kierownica
- Łopatkki do zmiany biegów (dla DCT)

Wygląd / Styl

- Lusterka zewnętrzne lakierowane w kolorze nadwozia
- Klamki zewnętrzne w kolorze nadwozia
- Listwa progowa srebrna
- Satynowe wykończenie dolnych listew okien
- Srebrne dolne listwy ochronne tylnego zderzaka
- Wewnętrzne klamki drzwi wykończone w kolorze metalicznym
- Skórzane wykończenie kierownicy
- Listwa wykończeniowa deski rozdzielczej w kolorze szczotkowanego metalu

Tapicerka

- Tapicerka materiałowa Digital Pattern czarna (kolorystyka wnętrza WK)



MAKSYMALNA WYGODA
WYNAJEM NA MIESIĄCE



Koła

- Zestaw naprawczy
- 17-calowe felgi aluminiowe dwukolorowe

Usługi łączności Connected Car

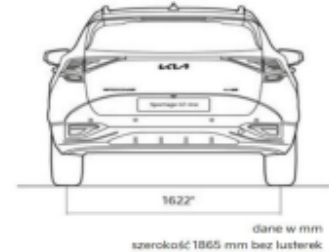
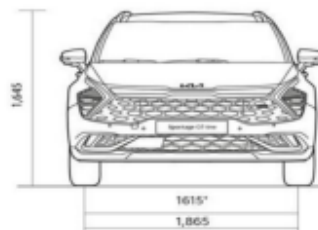
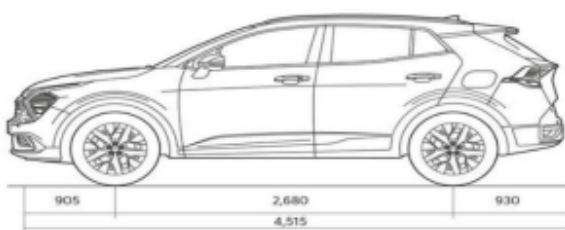
- Zestaw usług cyfrowych Kia Connect zapewniających wsparcie kierowcy w czasie rzeczywistym oraz zdalny dostęp do informacji o samochodzie
- Zestaw usług cyfrowych zapewniających wsparcie kierowcy w czasie rzeczywistym Live Services w zakresie: ruchu drogowego, informacji pogodowych, informacji o punktach użyteczności publicznej, cenach paliw, miejscach parkingowych i stacjach ładowania
- 7-letni plan darmowej, stacjonarnej aktualizacji map
- OTA (Over The Air) - zdalna aktualizacja oprogramowania i map nawigacji całej Europy i Rosji, darmowa przez okres jednego roku



**MAKSYMALNA WYGODA
WYNAJEM NA MIESIĄCE**



Dane Techniczne



	1.6 T-GDI 150 KM	1.6 T-GDI 150 KM MHEV	1.6 T-GDI 180 KM MHEV	1.6 CRDi 115 KM	1.6 CRDi 136 KM MHEV
Silnik					
Układ napędowy	spalinowy benzynowy	spalinowy benzynowy mild hybrid		spalinowy Diesla	spalinowy Diesla mild hybrid
Norma emisji spalin	Euro 6 (cykl WLTP)				
Skrzynia biegów	6-biegowa manualna	7-biegowa dwusprzęgłowa DCT	7-biegowa dwusprzęgłowa DCT	6-biegowa manualna	7-biegowa dwusprzęgłowa DCT
Napęd	2 WD	2 WD	2 WD AWD	2 WD	2 WD AWD
Rodzaj silnika	4-cylindrowy rzędowy turbodoładowany				
Pojemność skokowa (cm ³)	1 598				
Moc maks. (KM przy obr. / min.)	150 / 4 500 – 5 500	150 / 4 500 – 5 500	180 / 5 500	115 / 4 000	136 / 4 000
Moment obrotowy maks. (Nm przy obr. / min.)	250 / 1 500 – 4 000		265 / 1 500 – 4 500	280 / 1 500 – 2 750	320 / 2 000 – 2 250
Osiągi i dane eksploatacyjne					
Prędkość maks. (km/h)	182	189	201	175	180
Przyspieszenie od 0 do 100 km/h (s)	10.3	9.6	8.8 9.0	12.1	11.4 11.6
Elastyczność od 80 do 120 km/h (s)	11.9	6.8	6.3 6.5	11.9	8.6 8.8
Emisja CO ₂ , cykl mieszany (g/km)*	150 - 159	143 - 150	143 - 151 156 - 163	135 - 144	130 - 139 143 - 154
Zużycie paliwa, cykl mieszany (l/100km)*	6.6 - 7.0	6.3 - 6.6	6.3 - 6.7 6.9 - 7.2	5.2 - 5.5	5.0 - 5.3 5.5 - 5.9
Masa własna min. (kg)	1 451	1 505	1 505 1 573	1 490	1 527 1 601
Masa całkowita (kg)	2 085	2 145	2 145 2 210	2 110	2 150 2 225
Maks. masa holowanej przyczepy (z hamulcami) (kg)	1 650				
Maks. masa holowanej przyczepy (bez hamulców) (kg)	750				
Pojemność zbiornika paliwa (litry)	54				
Prześwit (mm)	170				
Pojemność bagażnika według normy VDA (litry)	591 / 1 780	562 / 1 751	571 / 1 760	526 / 1 715	